



Schlotterer
rollcom.de

BEDIENUNGS- UND WARTUNGSANLEITUNG
EMPFEHLUNGEN FÜR EIN LANGES ROLLADENLEBEN

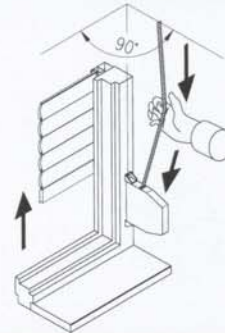
Sie haben sich für einen Rollladen von der Rollladen Company entschieden. Eine gute Entscheidung!
Denn Schlotterer Produkte zeichnen sich aus durch beste Qualität, solide Verarbeitung und höchste Präzision. Voraussetzungen, die eigentlich Funktionsstörungen ausschließen.
Trotzdem kann es einmal vorkommen, dass der Rollladen plötzlich streikt. Eine solch unangenehme Situation lässt sich aber vermeiden, wenn Sie bei der Rollladenbedienung vorbeugend ein paar Tipps berücksichtigen, die wir Ihnen mit dieser Empfehlung überreichen.
Großer FAQ-Bereich auf unserer Internetseite www.rollcom.de

ROLLADEN ÖFFNEN

Einhandbedienung

Gurt in ca. 30 cm Abschnitten gerade (nicht seitlich) nach unten ziehen

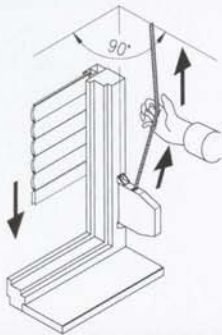
Achtung!
Gurt wird automatisch in den Wickler gezogen.



Problemlos mit dem Gurt öffnen und schließen

Problemlos mit dem Gurt öffnen und schließen

ROLLADEN SCHLIESSEN



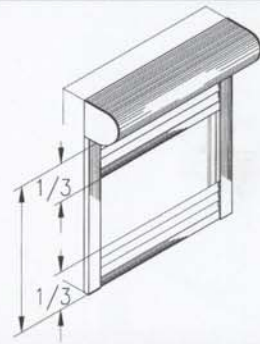
Einhandbedienung

Gurt (Schnur) aus Wicklergehäuse gerade (nicht seitlich) ca. 30 cm herausziehen.

Gurt nach oben nachgeben - nicht loslassen!

Vorgang wiederholen bis gewünschte Rollladenpanzer-Position erreicht ist!

ROLLADEN ÖFFNEN/SCHLIESSEN

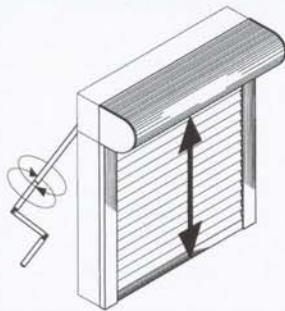


Wichtig beim Öffnen und Schließen mit Gurt. Im letzten Drittel langsam betätigen.

Problemlos mit dem Gurt öffnen und schließen

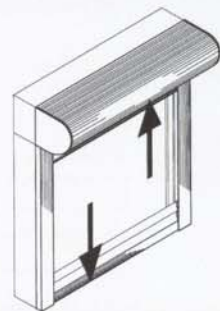
Kurbeln ja, aber bitte gewaltfrei

ROLLADEN MIT KURBELGETRIEBE



Wenn Rollladen vollständig geschlossen oder geöffnet ist nicht weiterdrehen!
Beim Kurbeln auf richtige Drehrichtung achten!

ROLLADEN-POSITION BEI STURM

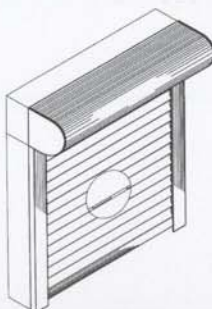


Bei Sturm Rollladen entweder: **geschlossen** - ganz unten oder **geöffnet** - ganz oben

Was tun, wenn Sturm den Rollladen traktiert

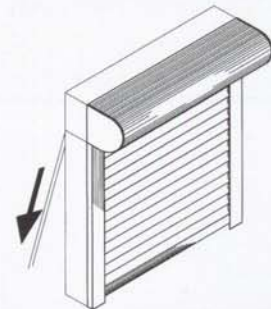
Was tun, wenn Hitze den Rollladen traktiert

ROLLADEN-POSITION BEI HITZE



Bei Hitze auf geöffnete Lichtschlitze achten. Nur geöffnete Lichtschlitze sorgen für ausreichende Hinterlüftung und vermeiden dadurch einen Hitzestau! Besonders zu beachten, wenn die Rollläden längere Zeit geschlossen sind (bei späterem Bezug des Gebäudes) oder tagsüber auf der Südseite geschlossen wurden.
Gefahr: Rollladenpanzer baucht aus

ROLLADENBEDIENUNG BEI KÄLTE




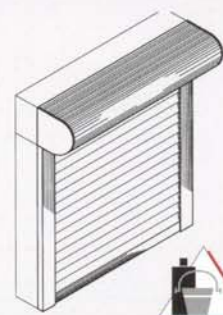
Bei angefrorenen Rollläden keine Gewalt beim Bedienen anwenden. Für leichte Erwärmung sorgen!
Bei elektrischem Antrieb: Rollläden nicht unbeaufsichtigt laufen lassen. Bei angefrorenem Rollläden Motor sofort stoppen.

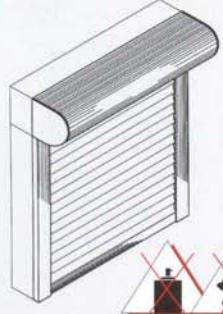

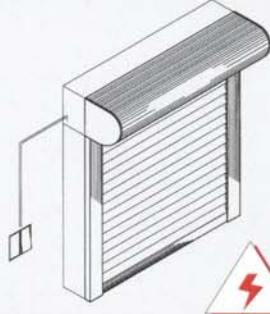

Was tun, wenn Kälte den Rollladen traktiert



Schlotterer
rollcom.de

BEDIENUNGS- UND WARTUNGSANLEITUNG
EMPFEHLUNGEN FÜR EIN LANGES ROLLADENLEBEN

Wartung des Rollladens im Winter	WARTUNG IM WINTER	PFLEGE	Rollladen pflegen, ganz einfach
	 <p>Zusätzliche automatische Steuerungsgeräte bzw. Zeitschaltuhren im Winter immer auf Handbedienung schalten.</p> <p>Schäden durch Frost und Schnee sind "Höhere Gewalt". Für diese Schäden gibt es leider keine Gewährleistung.</p> <p>Deshalb unsere Empfehlung: Vorbeugen und weitsichtig Handeln!</p>	 <p>Zum Reinigen nur handelsübliche Reiniger und sauberes Wasser verwenden!</p>	

Rollladen-Wartung und Service	SERVICE UND WARTUNG	ACHTUNG	Rollladen-Service
	 <p>WICHTIG: Die Revisionsöffnung (Rollladendeckel) muss immer frei zugänglich sein. Nicht übertapezieren oder überputzen.</p> <p>Das Gehäuse, den Behang, den Motor und die Schienen niemals schmieren!</p> <p>Service- bzw. Reparaturarbeiten nur von einem qualifizierten Fachbetrieb durchführen lassen. Bitte keine Selbstreparaturen vornehmen – es droht der Verlust der Gewährleistungsansprüche.</p> 	 <p>Keine Selbstreparatur von elektrischen Teilen – sonst Lebensgefahr!</p> <p>Bei Störungen wenden Sie sich an Ihren Fachbetrieb!</p> 	

Der Rollladen das Multitalent	WAS IHNEN IHR ROLLADEN FÜR VORTEILE BRINGT		
	<p>Wärmedämmung Einsparung von Heizenergie. Ein geschlossener Rollladen verbessert den Dämmwert eines Fensters um ca. 25%.</p> <p>Sommerlicher Wärmeschutz Die Sonnenwärme gelangt gar nicht erst in den Raum. Die Raumtemperatur bleibt erträglich. Kühlaggregate verbrauchen weniger Strom.</p> <p>Lärmschutz Nachts = erholsamer Schlaf – Tagsüber = höhere Konzentrations- und Leistungsfähigkeit</p> <p>Einbruchhemmung (bei zusätzlicher Verriegelung) Zusätzlicher Schutz von Hausrat und Vermögenswerten gegen Einbruch.</p> <p>Schutz vor Regen und Unwetter Frisch geputzte Fenster bleiben länger sauber und selbst Hagelschlag vermag den Fenstern nichts anzuhaben.</p> <p>Sichtschutz Die Wohnung wird gegen unerwünschten Einblick abgeschirmt. Man darf sich unbeobachtet fühlen.</p> <p>Beschattung Die störende Helligkeit des Sonnenlichts wird gedämpft.</p> <p>Verdunkelung "Schlafzimmerdunkel" auch bei Tage, wenn man zum Beispiel seinen Mittagsschlaf halten oder Dias vorführen will.</p> <p>Schutz gegen Verwitterung Fenster haben eine längere Lebensdauer, die Farbe blättert nicht so schnell ab.</p> <p>Schutz gegen Ausbleichen Gardinen, Möbel und Teppiche bleiben länger ansehnlich.</p> <p>Fassadengestaltung Durch Form und Farbe setzt z.B. ein halbrunder Vorbau-Rollladen Akzente</p>		

Ihr Schlotterer rollcom Fachbetrieb	 <p>W.Kretz Pforzheimer Fensterbau GmbH Gymnasiumstr. 96 · 75175 Pforzheim Tel. 0 72 31/3 36 09 · Fax 31 68 47</p>		
	<p>Nachdruck, auch auszugsweise untersagt.</p> <p>DIE ROLLADEN COMPANY</p>		